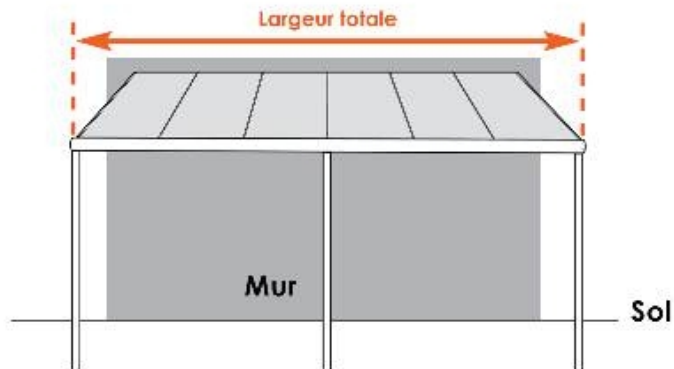




NOTICE DE PRISE DE MESURE D'UNE PERGOLA (adossée au mur)

ETAPE 1 : MESURE DE LA LARGEUR

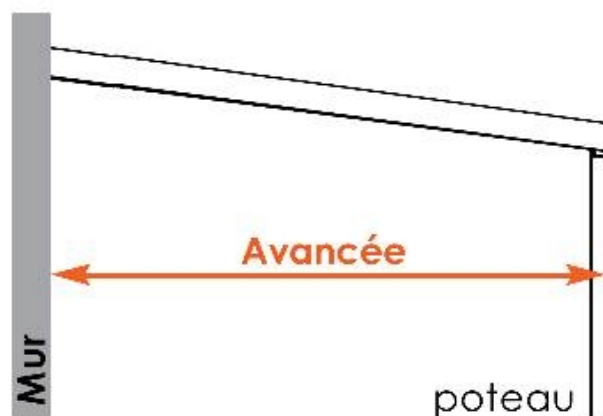
Largeur (cm) = largeur totale occupée par la pergola



Important : pour pouvoir fixer les poteaux au sol, veillez à ce que la largeur de votre pergola ne dépasse pas la largeur totale de votre terrasse

ETAPE 2 : MESURE DE L'AVANCÉE

Avancée (cm)
=
distance entre le mur de votre maison et le poteau de la pergola (inclus)

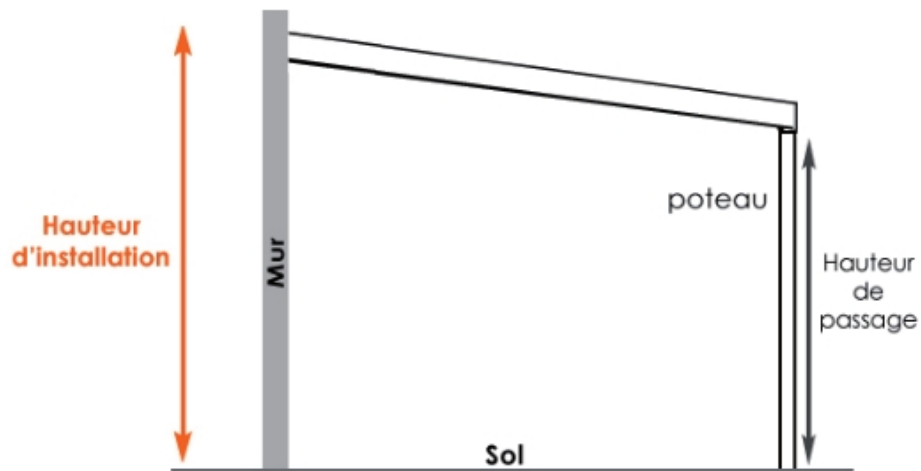


Important : pour pouvoir fixer les poteaux au sol, veillez à ce que l'avancée de votre pergola ne dépasse par celle de votre terrasse



ETAPE 3 : MESURE DE LA HAUTEUR D'INSTALLATION

Hauteur d'installation (cm)
=
distance entre le sol de votre terrasse et le toit de la pergola (inclus)



Important : la hauteur d'installation ne doit pas dépasser la hauteur de votre façade sous toit.